

Utd

2015102310411

Bruhnspace Advanced Projects AB
Org nr 556925-1134

Inkom Bolagsverket

2015-10-19

Årsredovisning för räkenskapsåret 2014-07-01 - 2015-06-30

Styrelsen och verkställande direktören avger följande årsredovisning.

Innehåll	Sida
- förvaltningsberättelse	2
- resultaträkning	4
- balansräkning	5
- tilläggsupplysningar	7


Om inte annat särskilt anges, redovisas alla belopp i kronor. Uppgifter inom parentes avser föregående år.

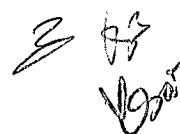
Undertecknad styrelseledamot i Bruhnspace Advanced Projects AB intygar härmed att resultaträkningen och balansräkningen i årsredovisningen fastställts på årsstämma den 2015-10-15.

Årsstämman beslöt att godkänna styrelsens förslag till vinstdisposition.

Jag intygar också att innehållet i dessa handlingar stämmer överens med originalen.

Uppsala den 2015-10-15


Fredrik Bruhn



2015102310412

Bruhnspace Advanced Projects AB
Org nr 556925-1134

Årsredovisning för räkenskapsåret 2014-07-01 - 2015-06-30

Styrelsen och verkställande direktören avger följande årsredovisning.

Innehåll	Sida
- förvaltningsberättelse	2
- resultaträkning	4
- balansräkning	5
- tilläggsupplysningar	7

Om inte annat särskilt anges, redovisas alla belopp i kronor. Uppgifter inom parentes avser föregående år.



2015102310413

Förvaltningsberättelse

Verksamheten

Allmänt om verksamheten

Bolaget ska tillhandahålla forskning och utveckla tekniska produkter för autonoma elektroniksystem, industriell automation och bildigenkänning även som idka därmed förenlig verksamhet.

Detta är bolagets första fulla räkenskapsår under namnet Bruhnspace Advanced Projects AB och uppvisar stark tillväxt på en internationell marknad för robust intelligent maskinseende. Internationella företag har köpt provsystem under året vilket under kommande år kommer ge fortsatt kraftig tillväxt. Starka kundrelationer har skapats inom segmenten maskinseende för automation och aerospace.

Företaget har växt kraftigt i omsättning under året och rekryterat ytterligare spetskompetens. Akademiska samarbeten har stärkts med deltagande i flera stora forskningsprojekt tillsammans med svensk och internationell akademi och stora industrikoncerner med direkt avsättning för företaget produktfamiljer.

Flerårsöversikt

		<u>2014/15</u>	<u>2013/14</u>
Nettoomsättning	tkr	3 241	231
Resultat efter finansiella poster	tkr	532	3
Soliditet	%	10,3	43,6

Resultatdisposition

Till årsstämmans förfogande står följande vinstmedel:

Balanserat resultat	155
Årets resultat	309 606
Totalt	<u>309 761</u>

Styrelsen och verkställande direktören föreslår att vinstmedlen disponeras enligt följande

Utdelning till ägarna	75 000 15/10/15
Balanseras i ny räkning	234 761
Totalt	<u>309 761</u>

K-15

B

Utdelning per aktie

1,5

Styrelsens yttrande över den föreslagna vinstutdelningen

Den föreslagna utdelningen reducerar bolagets soliditet till 8,4 procent. Soliditeten är mot bakgrund av att bolagets verksamhet fortsatt bedrivs med lönsamhet betryggande. Likviditeten i bolaget bedöms kunna upprätthållas på en likaledes betryggande nivå.

Styrelsens uppfattning är att den föreslagna utdelningen ej hindrar bolaget från att fullgöra sina förpliktelser på kort och lång sikt, ej heller att fullgöra erforderliga investeringar. Den föreslagna utdelningen kan därmed försvaras med hänsyn till vad som anförs i ABL 17 kap 3 § 2-3 st. (försiktighetsregeln).

Er

2015102310414

ES

2015102310415

Resultaträkning	Not	2014-07-01 -2015-06-30	2013-03-07 -2014-06-30
Rörelseintäkter, lagerförändringar m.m.			
Nettoomsättning		3 240 647	231 246
Övriga rörelseintäkter		36 746	50 000
Summa rörelseintäkter, lagerförändringar m.m.		3 277 393	281 246
Rörelsekostnader			
Råvaror och förnödenheter		-1 255 759	-88 400
Övriga externa kostnader		-473 941	-119 167
Personalkostnader	2	-979 807	-71 186
Övriga rörelsekostnader		-35 978	-
Summa rörelsekostnader		-2 745 485	-278 753
Rörelseresultat		531 908	2 493
Finansiella poster			
Övriga ränteintäkter och liknande resultatposter		150	159
Summa finansiella poster		150	159
Resultat efter finansiella poster		532 058	2 652
Bokslutsdispositioner			
Förändringar av periodiseringsfonder		-133 000	-
Summa bokslutsdispositioner		-133 000	0
Resultat före skatt		399 058	2 652
Skatter			
Skatt på årets resultat		-89 452	-2 497
Årets resultat		309 606	155

lg

B *lf*

2015102310416

Balansräkning	Not	2015-06-30	2014-06-30
Tillgångar			
Omsättningstillgångar			
<i>Kortfristiga fordringar</i>			
Kundfordringar		1 951 825	54 819
Övriga fordringar		2 516	-
Förutbetalda kostnader och upplupna intäkter		34 659	4 388
<i>Summa kortfristiga fordringar</i>		<u>1 989 000</u>	<u>59 207</u>
<i>Kassa och bank</i>			
Kassa och Bank		2 518 882	55 958
<i>Summa kassa och bank</i>		<u>2 518 882</u>	<u>55 958</u>
Summa omsättningstillgångar		<u>4 507 882</u>	<u>115 165</u>
Summa tillgångar		<u>4 507 882</u>	<u>115 165</u>

Eget kapital och skulder

Eget kapital	3		
<i>Bundet eget kapital</i>			
Aktiekapital, 50 000 aktier (50 000 aktier)		50 000	50 000
<i>Summa bundet eget kapital</i>		<u>50 000</u>	<u>50 000</u>
<i>Fritt eget kapital</i>			
Balanserat resultat		155	-
Årets resultat		309 606	155
<i>Summa fritt eget kapital</i>		<u>309 761</u>	<u>155</u>
Summa eget kapital		<u>359 761</u>	<u>50 155</u>

Yvonne

2015102310417

Balansräkning	Not	2015-06-30	2014-06-30
Obeskattade reserver			
Periodiseringsfonder		133 000	-
Summa obeskattade reserver		<u>133 000</u>	<u>0</u>
Kortfristiga skulder			
Förskott från kunder		2 773 740	-
Leverantörsskulder		420 002	48 694
Skatteskulder		91 949	2 497
Övriga skulder		692 212	13 819
Upplupna kostnader och förutbetalda intäkter		37 218	-
Summa kortfristiga skulder		<u>4 015 121</u>	<u>65 010</u>
Summa eget kapital och skulder		<u>4 507 882</u>	<u>115 165</u>
Ställda säkerheter och ansvarsförbindelser			
Summa ställda säkerheter		0	0
Summa ansvarsförbindelser		0	0

[Handwritten signature]

[Handwritten signature]

2015102310418

Tilläggsupplysningar

Not 1 Redovisnings- och värderingsprinciper

Årsredovisningen är upprättad i enlighet med årsredovisningslagen och BFNAR 2008:1 Årsredovisning i mindre aktiebolag.

Tjänste- och entreprenaduppdrag

Företagets intäkter från uppdrag på löpande räkning redovisas enligt alternativregeln.

Upplysningar till resultaträkningen

Not 2 Personal

	<u>2014-07-01</u> <u>-2015-06-30</u>	<u>2013-03-07</u> <u>-2014-06-30</u>
Medelantalet anställda, m m		
Män	3	1
	—	—
Totalt	<u>3</u>	<u>1</u>
Löner och andra ersättningar samt sociala kostnader inkl pensionskostnader		
Löner och andra ersättningar	793 066	55 702
Sociala kostnader	171 554	15 484
	—	—
Totala löner, andra ersättningar, sociala kostnader och pensionskostnader	<u>964 620</u>	<u>71 186</u>

Björk


Björk

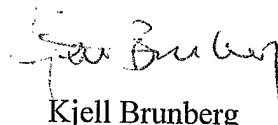
Upplysningar till balansräkningen

Not 3 Förändring i eget kapital

	Aktie- kapital	Balanserat resultat	Årets resultat	Totalt
Belopp vid årets ingång enligt fastställd balansräkning	50 000	-	155	50 155
Resultatdisposition enligt årsstämman				
Utdelning				-
Balanseras i ny räkning		155	-155	-
Årets resultat	-	-	309 606	309 606
Belopp vid årets utgång	50 000	155	309 606	359 761

Uppsala 2015-09-24


Fredrik Bruhn


Kjell Brunberg
VD

2015102310419